



桐原AIエッセイライティング

受験者用

学生登録～受験開始までのガイド



株式会社プレイスクエア

学習に喜びと感動を

 桐原書店

2025年2月13日

まず、AEES ポータル画面 <https://www.englishleveltest.net/> へアクセスをお願いします。

学生登録方法

ELT | AEES

「ELT」 | 「AEES」

- 「ELT(English Level Test)」、「AEES(Automated Essay Evaluation System)」のお申込みをされている方は、機関コード、ID、パスワードを入力しログインしてください。
- はじめてログインされる受験者の方は、学生登録を最初に行ってください。

「ELT」が選ばれる理由

- 言語推論AIが正確な言語能力を判定
- 全ての過程がオンラインで瞬時に完結
- CEFR全区間のレベルをしっかりと測定

「AEES」が選ばれる理由

- 言語推論AIによる、グローバルスタンダードな基準による採点・評価を実現
- 回答と同時に、正確かつ詳細な分析、添削をフィードバック
- 誤りの指摘、添削だけではなく、表現力向上のための表現アドバイスを提供

©2021-2022 PlaySquare Inc.

機関コード

機関コード

ID (学生は学籍番号を入力)

学籍番号/ID

パスワード

password

機関コード・学籍番号/IDを保存する (30日間)

パスワードをお忘れですか？

初回ログインの方はこちら

ログイン

最初にAEES(桐原AIエッセイライティング)をご利用になる場合、学生登録を行う必要があります。
「初回ログインの方はこちら」をクリックして、学生登録画面へ移動します。

【注意】

- 1.機関コード・学籍番号・生年月日は教員にご確認ください。
- 2.機関コードは教員と学生共通です。

機関コード

学校を検索してください。

🔍 PT9995

PT9995

パスワード

秘密の質問

選択

秘密の質問の答え

秘密の質問の答え

答えは必ずひらがなで入力してください。

[ログイン画面に移動](#)

生年月日

年

月

日

パスワード確認

パスワード確認

管理者(先生)から通知された、
機関コードを入力してください。

学生登録

学籍番号または、管理者(先生)から通知された管理番号(ID)を入力してください。

機関コード

PT9995

桐原高等学校

学籍番号

xxx1234

生年月日

2005年

4月

1日

パスワード

パスワード

パスワード確認

パスワード確認

秘密の質問

選択

秘密の質問の答え

秘密の質問の答え

答えは必ずひらがなで入力してください。

[ログイン画面に移動](#)

生年月日を入力してください。

学生登録

【注意】
1.機関コード・学籍番号・生年月日は教員にご確認ください。
2.機関コードは教員と学生共通です。

機関コード
PT9995

学籍番号
xxx1234

生年月日
2005年 4月 1日

パスワード

パスワード確認

秘密の質問
選択

秘密の質問の答え
秘密の質問の答え

答えは必ずひらがなで入力してください。

[ログイン画面に移動](#)

学生登録

パスワードを半角英数で決めて入力し、左の欄に確認のため同じパスワードを入力してください。



【注意】

- 1.機関コード・学籍番号・生年月日は教員にご確認ください。
- 2.機関コードは教員と学生共通です。

機関コード

PT9995

桐原高等学校

学籍番号

xxx1234

生年月日

2005年

パスワード

パスワード確認

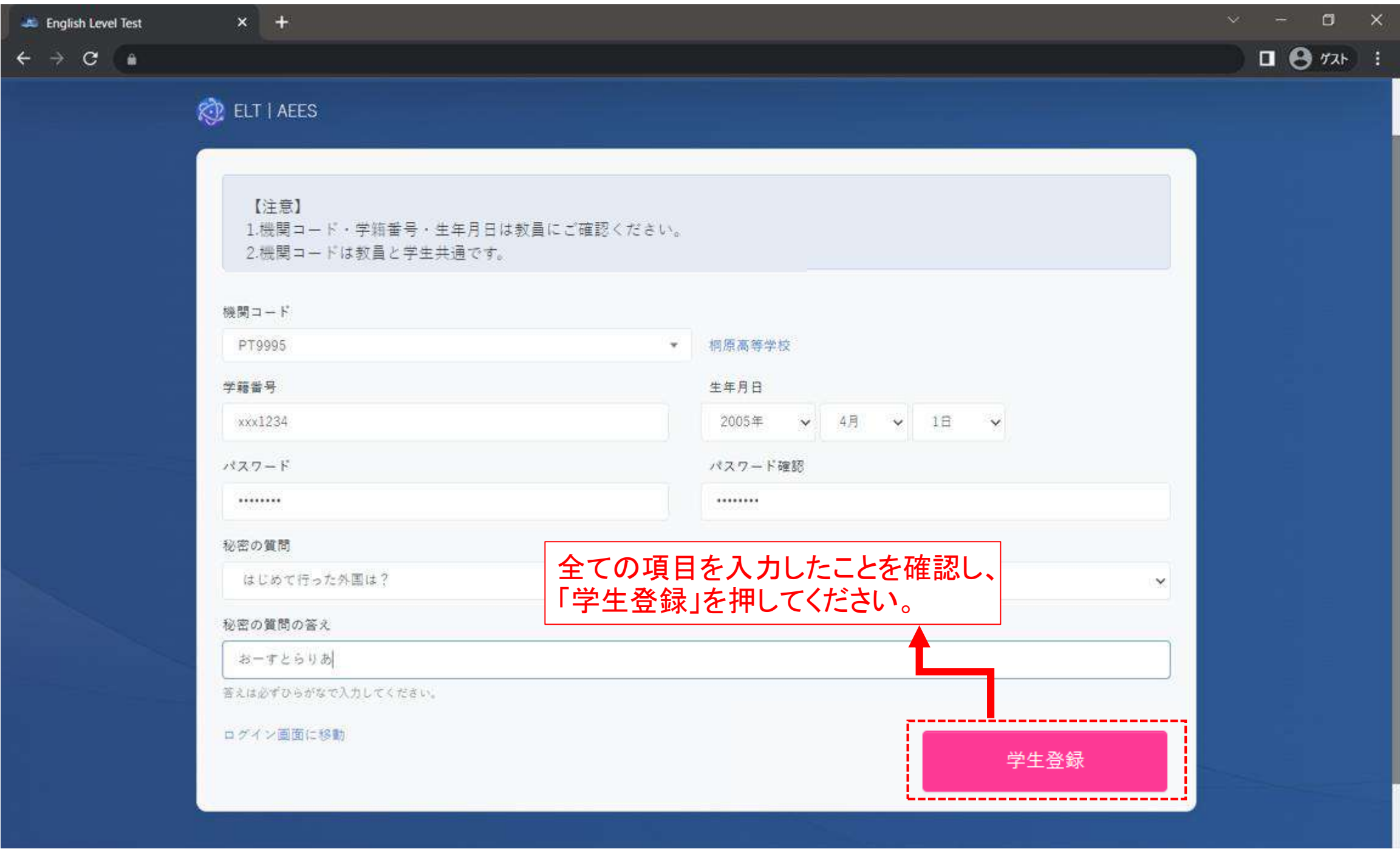
秘密の質問をメニューから選択し、
ひらがなで答えを入力してください。

秘密の質問

選択

選択

- はじめて行った外国は？
- はじめて飛行機で行った場所は？
- はじめて飼ったペットの名前は？
- はじめて映画館で観た映画は？
- はじめて覚えた料理は？
- 子供の頃のニックネームは？
- 好きなスポーツチームは？
- 好きな有名人の名前は？



【注意】
1.機関コード・学籍番号・生年月日は教員にご確認ください。
2.機関コードは教員と学生共通です。

機関コード
PT9995 桐原高等学校

学籍番号 xxx1234 生年月日
2005年 4月 1日

パスワード パスワード確認
.....

秘密の質問
はじめて行った外国は？

秘密の質問の答え
おーすとらりあ

答えは必ずひらがなで入力してください。

[ログイン画面に移動](#)

全ての項目を入力したことを確認し、「学生登録」を押してください。

学生登録

✓ 学生登録に成功しました。
しばらくしてから、ログイン画面
に移動します。

【注意】

- 1.機関コード・学籍番号・生年月日は教員にご確認ください。
- 2.機関コードは教員と学生共通です。

機関コード

PT9995

学籍番号

xxx1234

パスワード

.....

秘密の質問

はじめて行った外国は？

秘密の質問の答え

おーすとらりあ

答えは必ずひらがなで入力してください。

[ログイン画面に移動](#)

正しく入力されている場合は、登録が完了し上記メッセージが表示され、ログイン画面に自動的に移動します。移動したログイン画面で機関コード、管理番号(学籍番号)、設定したパスワードを入力してログインしてください。

学生登録



生年月日が正しくありません。 X

【注意】
1.機関コード・学籍番号・生年月日は教員にご確認ください。
2.機関コードは教員と学生共通です。

入力が間違っている場合は、アラートが表示されるので、該当箇所を確認し、正しく再入力してください。
再入力しても登録出来ない場合は、事前の登録情報が誤っている可能性があります。管理者(先生)にお問い合わせをお願いします。

機関コード
PT9995

学籍番号
xxx1234

生年月日
2005年 4月 4日

パスワード

パスワード確認

秘密の質問
はじめて行った外国は?

秘密の質問の答え
おーすとらりあ

答えは必ずひらがなで入力してください。

[ログイン画面に移動](#)

学生登録

受験開始方法



「ELT」 | 「AEES」

- 「ELT(English Level Test)」、「AEES(Automated Essay Evaluation System)」のお申込みをされている方は、機関コード、ID、パスワードを入力しログインしてください。
- はじめてログインされる受験者の方は、学生登録を最初に行ってください。

「ELT」が選ばれる理由

- 言語推論AIが正確な言語能力を判定
- 全ての過程がオンラインで瞬時に完結
- CEFR全区間のレベルをしっかり測定

「AEES」が選ばれる理由

- 言語推論AIによる、グローバルスタンダードな基準による採点・評価を実現
- 回答と同時に、正確かつ詳細な分析、添削をフィードバック
- 誤りの指摘、添削だけではなく、表現力豊かなエッセイを書くための表現アドバイスを提供

機関コード

機関コード

ID (学生は学籍番号を入力)

学籍番号/ID

パスワード

password

機関コード・学籍番号/IDを保存する (30日間)

パスワードをお忘れですか?
初回ログインの方はこちら

ログイン

機関コード、ID、学生登録時に設定したパスワードを入力し「ログイン」を押し、ログインしてください。

管理画面 Dashboard

桐原 一郎
桐原高等学校
2022 学年度 1 学年

Dashboard

STUDENT

プレイズメントテスト

英語能力診断

Essay Writing

桐原高等学校 学生

Today 2022-10-14

桐原 一郎 1学年

ログインすると自身の管理画面のDashboardが開きます。
※管理者から通知された名前または管理番号(ID)であるかを確認してください。

直近のプレイズメントテスト

学年度	テスト名	テスト日時	ステータス	受験状況
データがありません。				

管理者(先生)が設定した直近のEssay Writing(テスト名)が表示されています。
受験可能な場合は、ステータスが「テスト進行中」と表示されます。
受験状況には、受験前には「未受験」と表示され、受験後は「受験完了」と表示されます。
※テスト日時前にログインした場合、ステータスは「テスト開始前」と表示されます。

直近のEssay Writing

学年度	テスト名	テスト日時	ステータス	受験状況
2022	桐原AIエッセイライティング 出題問題 (教育 150語)	2022-10-14 00:00 ~ 2022-10-15 23:59	テスト進行中	未受験

English Level Test

桐原 一部
桐原高等学校
2022 学年度 1 学年

Dashboard

STUDENT

プレイズメントテスト

英語能力診断

Essay Writing

桐原高等学校 学生 Today 2022-10-14

桐原 一部 1 学年

直近のプレイズメントテスト

学年度	テスト名	テスト日時	ステータス	受験状況
データがありません。				

直近の英語能力診断

学年度	テスト名	テスト日時	ステータス	受験状況
データがありません。				

直近のEssay Writing

学年度	テスト名	テスト日時	ステータス	受験状況
2022	桐原A エッセイライティング 出題問題 (教育 150 語)	2022-10-14 00:00 ~ 2022-10-15 23:59	テスト進行中	未受験

テストを受験するには、「Essay Writing」を押し、Essay Writingの管理画面を開いてください。

Essay Writing 管理画面

桐原 一郎
桐原高等学校
2022 学年度 1 学年

Dashboard

STUDENT

プレイスメントテスト

英語能力診断

Essay Writing

Essay Writing

学年度 テスト名 15 検索

No.	学年度	テスト名	学年	テスト日時	ステータス	受験状況
356	2022	桐原AIエッセイライティング 出題問題 (教育 150語)	1学年	2022-10-14 00:00 ~ 2022-10-15 23:59	テスト進行中	テスト開始

件数: 1件 ページ数: 1 / 1

1

Essay Writingの管理画面を開くと、管理者(先生)が設定したテスト名が表示されています。設定されたテスト日時の期限内に「テスト開始」を押して、受験を開始してください。押下すると、受験、回答に関する注意事項のページに移動します。

Essay Writing
注意事項画面

桐原AIエッセイライティング 出題問題 (経済・社会 80語)

回答期間：2023-06-11 07:00 から 2023-06-16 23:00 まで

制限時間：30分間

【開始前の確認事項】

1. 自動修正などは全てOFF (デバイスのCaps Lockキー、文字プレビュー、自動スペルチェック) にしてください。
2. 開始前に他のウィンドウを閉じる。他のウィンドウに移動すると強制終了します。
3. キーボードの入力を「半角英数」に設定してください。
4. 制限時間になると自動的に答案は提出されます。
5. デバイス・通信環境に不具合が生じた場合は「提出する」ボタンは押さずに画面を閉じてください。
6. 答案の一時保存はできません。
7. iPadで、ソフトウェアキーボードの「キーボードボタン」を押し、繰り返しキーボードの表示、非表示を行うと強制終了します。

※「提出する」ボタンを押して回答を提出、あるいは、制限時間により回答が自動的に提出された場合は、再受験は出来ませんのでご注意ください。不具合が生じた場合は「閉じる」ボタンを押して設定画面を必ず閉じてから管理者(先生)の指示を仰いでください。

【回答作成時の注意事項】

1. 序論一本論一結論の順番に記載。
2. 半角英数のみ入力可能 (全角は入力不可)。
3. 入力可能な記号「,」「?」「!」「|」「:」「;」「/」「~」「\$」「%」。
4. 単語と単語の間に半角スペースを入力。
5. 回答が完了したら「提出する」を押して受験を完了。

※強制終了された場合は、作成中のエッセイは保存されません。強制終了された場合、再度初めから受験を開始してください。

【減点対象】

1. 指定Word数に満たない場合。
2. トピックと関係のない内容の場合。
3. 主張、理由、結論が明確でない場合。
4. 文法と表現に誤りがある場合。
5. 同じ単語やフレーズが繰り返し用いられた場合。
6. レベルが低い単語のみで回答が作成された場合。

注意事項を全て確認しました

エッセイを作成する

受験、回答に関する
注意事項画面です。
受験対象者の学年、
受験可能な期間、
回答の制限時間も
表示されています。

注意事項をよく読み、「注意事項を全て確認
しました」にチェックを入れ、
「エッセイを作成する」を押して、テストを開始
してください。

Essay Writing 回答画面

Q. (教育3) Agree or disagree? Every university student in Japan should be required to study abroad for at least one semester. Explain your position, providing at least two reasons to support your opinion. (150 words)

残り時間

14:48

0 Words

提出する

回答を作成してください。

エッセイ回答画面です。問題を確認し、指定されたword数で回答してください。AEESは、エッセイの論理構成、分量、文法レベル、語彙レベルを分析・評価して、スコアの算出を行います。問題のTOPICに沿っていない、関連性が薄いと判断されたエッセイが書かれている場合は、減点を行います。

📷 写真アップロード (β版)

エッセイを書いた写真をアップロードすると、自動で内容を入力します。(最大 3回まで / 残り回数 3回)

エッセイは 指定語数の120%以内で作成してください。指定語数の120%を超えて作成することはできません。

手書き解答による、答案用紙提出のためのボタンです。管理者の指示に従ってお使いください。
※手書き答案による利用方法と注意事項は22～25Pを参照してください。

× 閉じる

Q. (教育3) Agree or disagree? Every university student in Japan should be required to study abroad for at least one semester. Explain your position, providing at least two reasons to support your opinion. (150 words)

残り時間

14:40

2 Words

提出する

I agree

回答のword数が、指定されたword数に満たない場合、減点の対象となりますので、指定のword数を目標にエッセイを作成してください。指定のword数を超過した場合の減点はありません。
入力単語数は回答画面の右側に表示されます。
※短縮(縮約)形、誤った入力などで、分析結果(総合評価画面)での単語数と一致しない場合があります。

📷 写真アップロード (β版)

エッセイを書いた写真をアップロードすると、自動で内容を入力します。(最大3回まで / 残り回数3回)

エッセイは 指定語数の120%以内で作成してください。指定語数の120%を超えて作成することはできません。

Q. (教育3) Agree or disagree? Every university student in Japan should be required to study abroad for at least one semester. Explain your position, providing at least two reasons to support your opinion. (150 words)

I agree

残り時間

14:40

2 Words

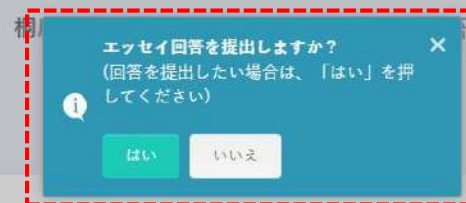
提出する

設定されたテストの制限時間のタイマーが回答画面の右側にカウントダウンで表示されています。制限時間内に回答を作成してください。

📷 写真アップロード (β版)

エッセイを書いた写真をアップロードすると、自動で内容を入力します。(最大 3回まで / 残り回数 3回)

エッセイは 指定語数の120%以内で作成してください。指定語数の120%を超えて作成することはできません。



Q. (教育3) Agree or disagree? Every university student in Japan should be required to study abroad for at least one semester. Explain your position, providing at least two reasons to support your opinion. (150 words)

残り時間

7:45

120 Words

提出する

制限時間前にエッセイを提出する場合は、「提出する」を押すと、確認メッセージが表示されるので、「はい」を押して提出してください。
「いいえ」を押した場合は、回答入力画面に戻ります。

※「提出する」を押しても回答が提出されない場合、回答画面が2つ以上開いている可能性があります。この場合、すべての回答画面を閉じ、最初から受験を開始してください(回答画面を閉じる前にスクリーンショットを撮ることは、回答を忘れないための有効な手段です)。

Essay Writing 回答注意事項

制限時間となり、テストを終了します。
制限時間までの回答が提出されます。

Q. (教育3) Agree or disagree? Every university student in Japan should be required to study abroad for at least one semester. Explain your position, providing at least two reasons to support your opinion. (150 words)

残り時間
制限時間終了!

162 Words

Loading...

テスト制限時間を超過すると、確認メッセージが表示され、制限時間までに回答したエッセイが自動的に提出されます。
※テスト制限時間の10分前と、5分前にアラートが表示されます。制限時間内でのエッセイの完成を目標にしてください。

写真アップロード (β版) エッセイを書いた写真をアップロードすると、自動で内容を入力します。(最大 3回まで / 残り回数 3回)

エッセイは 指定語数の120%以内で作成してください。指定語数の120%を超えて作成することはできません。

全角文字、または、使用できない文章記号（半角）が検知されました。使用可能な文章記号（半角）は、「.」「?」「!」「;」「:」「,」「'」「”」「-」「\$」「%」のみです。

Q. (教育3) Agree or disagree? Every university student in Japan should be required to study abroad for at least one semester. Explain your position, providing at least two reasons to support your opinion. (150 words)

残り時間
14:20
2 Words

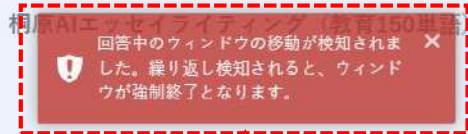
I agree

提出する

回答は半角英数で記入してください。半角記号は、「.」「?」「!」「;」「:」「,」「'」「”」「-」「\$」「%」のみ入力可能です。それ以外の記号、また、全角での入力(日本語入力)を行うとアラートが表示され回答出来ません。必ずキーボードの入力設定を半角英数にし、回答を入力してください。また、回答画面ではコピー&ペーストは出来ません。ショートカット入力でのコピー&ペースト(ctrl+c、ctrl+vなど)も出来ませんのでご注意ください。

写真アップロード (β版) エッセイを書いた写真をアップロードすると、自動で内容を入力します。(最大 3回まで / 残り回数 3回)
エッセイは 指定語数の120%以内で作成してください。指定語数の120%を超えて作成することはできません。

閉じる



Q. (教育3) Agree or disagree? Every university student in Japan should be required to study abroad for at least one semester. Explain your position, providing at least two reasons to support your opinion. (150 words)

残り時間 14:14
2 Words

I agree

提出する

回答中、他の画面を開いたり、移動しようとするすると検知され、注意メッセージが表示されます。他画面を開いたり、移動を3回検知しますと、注意メッセージが表示され、回答画面が強制的に閉じられます。強制終了した場合は、管理画面に戻り、「テスト開始」を押しテストを再び開始してください。※強制終了した場合、強制終了時点まで回答した内容は全てクリアされます。強制終了を防ぐため、他の画面に移動するなどの操作をしないようご注意ください。

写真アップロード (β版) エッセイを書いた写真をアップロードすると、自動で内容を入力します。(最大 3回まで / 残り回数 3回)

エッセイは 指定語数の120%以内で作成してください。指定語数の120%を超えて作成することはできません。

答案用紙記入例・撮影見本

★解答記入のポイント

解答用紙はA4用紙25行となっています。
1行につき、10語前後を目処に記入すると解答作成時に語数のカウントが容易になります。

I do not wish to continue to live in my town for two reasons. First, my town is located in an urban area, and I am annoyed by the crowds. Therefore, I would prefer to live in countryside. Second, there is little connection between people here, so I would prefer to move to have a deeper relationship with my neighbors. For these two reasons, I hope to move to another place.

■注意点

- ・筆記体での記入は避けてください。
 - ・見本のようにできるだけ濃くはっきりと記入してください。
 - ・単語の途中で改行しない(ハイフネーションを使用して改行しない)でください。
 - ・解答以外は記入しないでください。
 - ・写真は見本のように鮮明に、答案用紙の太枠まで全体が入るように撮影してください。
 - ・文字の状態により正しくテキスト化されない場合があります。
- 提出前に必ず画面上で答案を確認し、必要に応じて修正を行うようお願いします。
- ・答案用紙回収のために名前の記載などが必要な場合は裏面に記入し、表の解答面に透けてしまわないようご注意ください。
- 注意頂くか、解答用紙をアップロード後に名前を記入するようお願いします。

①



①回答画面の「写真アップロード」ボタンを押下して、解答用紙の撮影に進みます。

※iPadやiPhoneで受験の場合は、そのまま端末で撮影してアップロードし答案提出が可能です。

※Android端末はカメラで撮影し写真フォルダに保存してから「写真アップロード」ボタンを押し、解答用紙の写真を指定してアップロードしてください。

※PC、Chromebookの場合は、スマートフォンなどのカメラで撮影したデータをPC、Chromebookに送り保存して、そのファイルを指定してアップロードしてください。

②



②受験者への注意事項が表示されます。必ず一読してから「写真アップロード」を押下し、撮影(または、撮影済み解答のアップロード)してください。表示される注意事項は以下となります。

- 1.ブロック体ではっきりとした文字で書いてください。(うまく読み取れない場合があります)
- 2.単語の途中で改行しない(ハイフネーションを使用して改行しない)でください。
- 3.明るい場所で答案用紙が鮮明に写るよう、撮影してください
- 4.太い線をカメラの枠に入れ、答案用紙全体が見切れないようにして撮影してください
- 5.答案の英文が縦方向や、斜めにならないように撮影してください(撮影デバイスと答案用紙の向きを合わせて撮影してください)
- 6.カメラが自動で起動しない場合は、別アプリで答案用紙を撮影し、保存した画像をアップロードしてください
- 7.認識結果から、小文字・大文字、句読点、単語の順番などに間違いがないか確認してから提出してください

③



④



③「写真アップロード」ボタンを押下し解答用紙をアップロードすると、ボタンが「写真変換中」に変わります。

数秒から数十秒程度でテキスト変換が行われ、テキストに認識が完了すると「写真変換が完了しました～」というメッセージが表示され、回答欄にテキスト変換された解答が表示されます。

※「回答提出」を行う前に、必ずテキスト変換をされた回答を確認し、誤変換があった場合は、回答欄で修正をおこなってください。

※うまく認識されなかった場合は「写真アップロード」を押し、再撮影をおこなってください。回数カウントの表示が「(最大3回まで/残り回数3回)」から1回ずつ減っていきます。

④撮影をやり直す場合は、「写真アップロード」を押下し、撮影し直してください。撮影(アップロード)は3回まで可能です。

※3回目以降は回数カウントの表示が「(最大3回まで/利用不可)」となり、「**△写真アップロードは最大3回までです。**」とアラートが表示され解答がアップロードできなくなります。

その場合は、一度回答画面を閉じ、少し時間をおき再度回答画面を開いて解答用紙のアップロードをおこなってください。

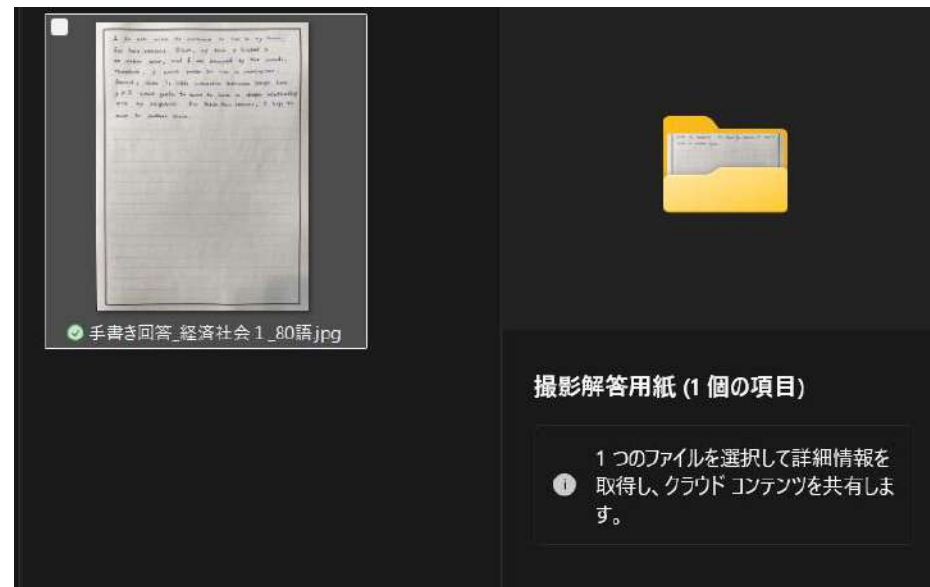
iPhone撮影画面



Android撮影画面



PCフォルダ画面



iPhoneでは「写真アップロード」ボタンをタップすると、上記のように選択画面が開きます。「写真を撮る」を選択するとカメラが起動し、撮影後に直接解答用紙をアップロードします。事前にカメラで撮影した解答用紙をアップロードする場合は、「写真ライブラリ」を選択し、解答用紙をアップロードしてください。
※解答用紙をファイル指定したファイルに保存している場合は、「ファイルを選択」を選択し、解答用紙の写真を指定してアップロードしてください。

Androidでは、事前にカメラで解答用紙を撮影し、写真フォルダに保存してから回答画面を開いてください。「写真アップロード」ボタンをタップすると、上記のように選択画面が開きますので、「写真」ボタンを押し、提出する解答用紙の写真を指定して「完了」をタップしてアップロードしてください。
※機種によって画面が異なる場合があります。

PC、Chromebookでは「写真アップロード」ボタンを押下すると、フォルダウィンドウが開きます。上記のように提出する解答用紙の画像ファイルが収納されたフォルダを開き、ファイルを指定してアップロードしてください。
※機種、OSのバージョン、表示の設定によって画面が異なる場合があります。

AEESの採点基準レベル一覧表

AEESは、エッセイの論理構成、分量、文法レベル、語彙レベルを分析・評価して、スコアの算出を行います。
問題の主題に沿っていない、また、関連性が薄いと判断されたエッセイが書かれている場合は、減点を行います。

■ AEES スコア、AEESランクの評価基準

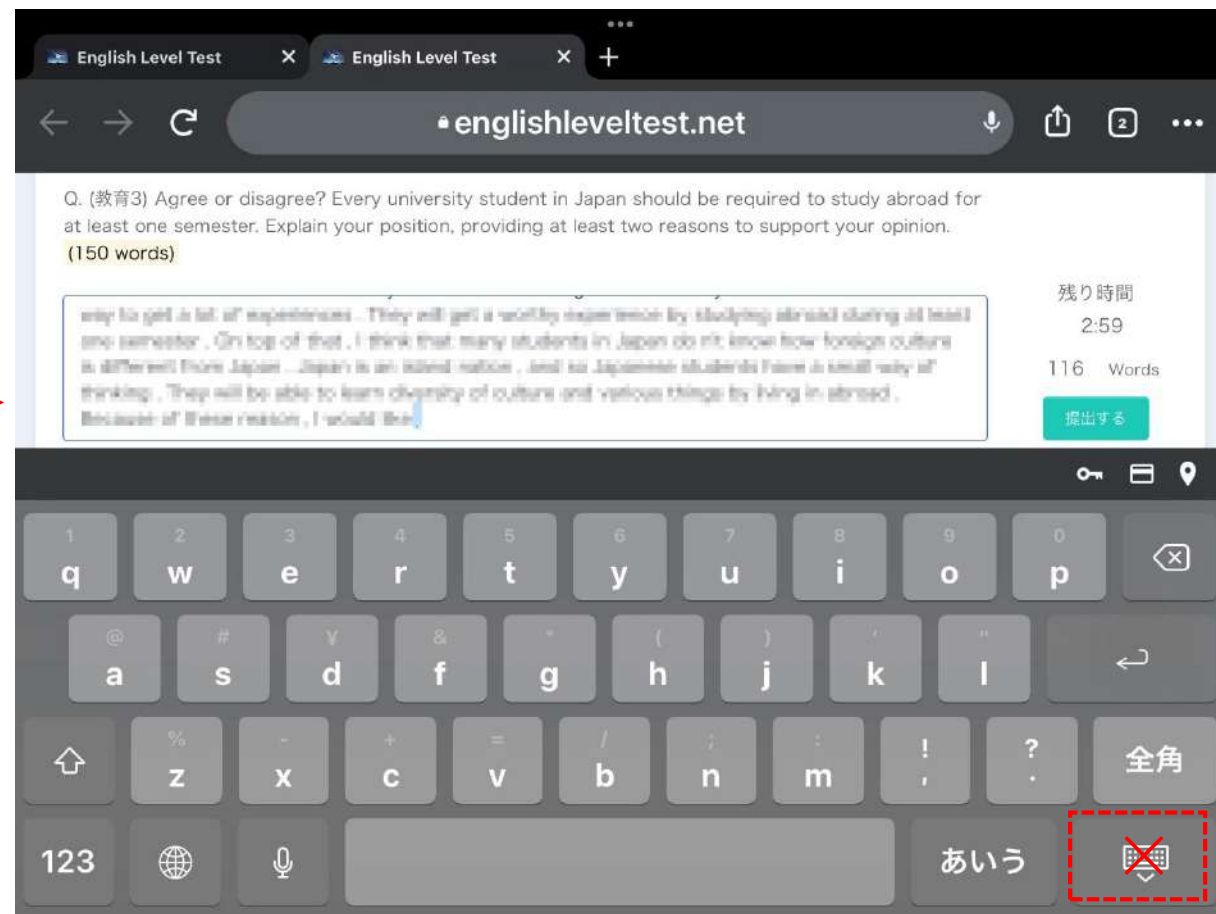
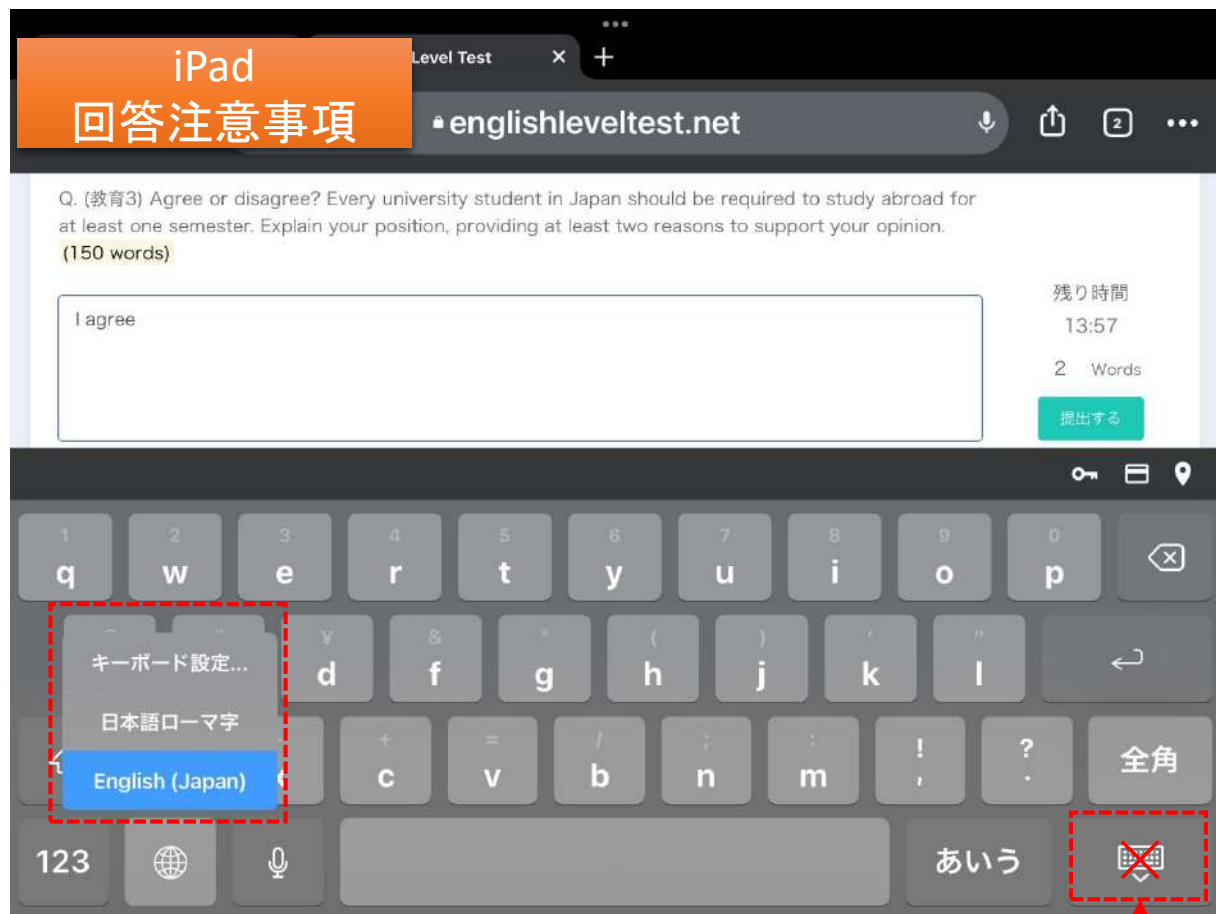
AEES SCORE	AEES RANK	評価の基準	
90.0以上	A+	<ul style="list-style-type: none"> ・文法知識： 上級レベルの文法・構文知識が使用されていて、文法的なミスは見られない。 ・語彙知識： CEFR C2～C1(英検®1級相当)の語彙が使用され、文の中で適切に機能している。 ・論理構成： 序論一本論一結論で構成され、例示の展開方法が優れている。 ・その他： 規定語数を満たして、一貫して多様な構文、適切な語彙・慣用表現が使用されている。 	高
80.0以上	A	<ul style="list-style-type: none"> ・文法知識： 中上級レベルの文法・構文知識が使用されていて、文法的なミスはほぼ見られない。 ・語彙知識： CEFR B2(英検®準1級相当)の語彙が使用され、文の中で適切に機能している。 ・論理構成： 序論一本論一結論で構成され、例示の展開方法が優れている。 ・その他： 規定語数を満たして、一貫して多様な構文、適切な語彙・慣用表現が使用されている。 	
60.0以上	B	<ul style="list-style-type: none"> ・文法知識： 中級レベルの文法・構文知識が使用されていて、文法的なミスが多少見られる。 ・語彙知識： CEFR B1(英検®2級相当)の語彙が使用されていて、一部の単語が状況に合っていない場合もある。 ・論理構成： 序論一本論一結論で構成され、例示の展開方法に多少問題があるか、ディスコースマーカーを適切に使っていない。 ・その他： 規定語数を満たしていないか、同じ表現を多数使用されることでParaphrasing減点が適用されている。 	低
40.0以上	C	<ul style="list-style-type: none"> ・文法知識： 基礎レベルの文法・構文知識が使用されていて、文法的なミスが多く見られる。 ・語彙知識： CEFR A2(英検®準2級相当)の語彙が使用されていて、状況に合っていない使い方が多少見られる。 ・論理構成： 序論一本論一結論で構成されていないか、例示の展開方法にも問題がある。序論、結論自体が欠けている場合も見られる。 ・その他： 規定語数を満たしていないか、同じ表現を多数使用されることでParaphrasing減点が適用されている。 	
20.0以上	D	<ul style="list-style-type: none"> ・文法知識： 基礎レベルの文法・構文知識が使用されていて、文法的なミスが多く見られる。 ・語彙知識： CEFR A1(英検®3級相当)の語彙が使用されていて、状況に合っていない使い方が多少見られる。 ・論理構成： 序論一本論一結論で構成されていない。序論、本論、結論という論理構成に関する概念が見当たらない。 ・その他： 規定語数を満たしていないか、同一単語の乱用で、大幅なParaphrasing減点が適用されている。 <p>※規定語数の50%以下の場合、他の評価項目のスコアと関係なく、Dランクになりやすい</p>	
0以上	F	<p>TOPICの単語を写しているだけ、またはTOPICに無関係である。英語以外の言語で書かれている。 ただ簡単な単語を並べただけで文章が成立していない。あるいは白紙のままである。</p>	

※AEESは、出題問題と無関係な内容、関連性が薄いエッセイが書かれた場合は採知し減点を行います。

■ 文法レベル、語彙レベル・CEFR・英検®早見表

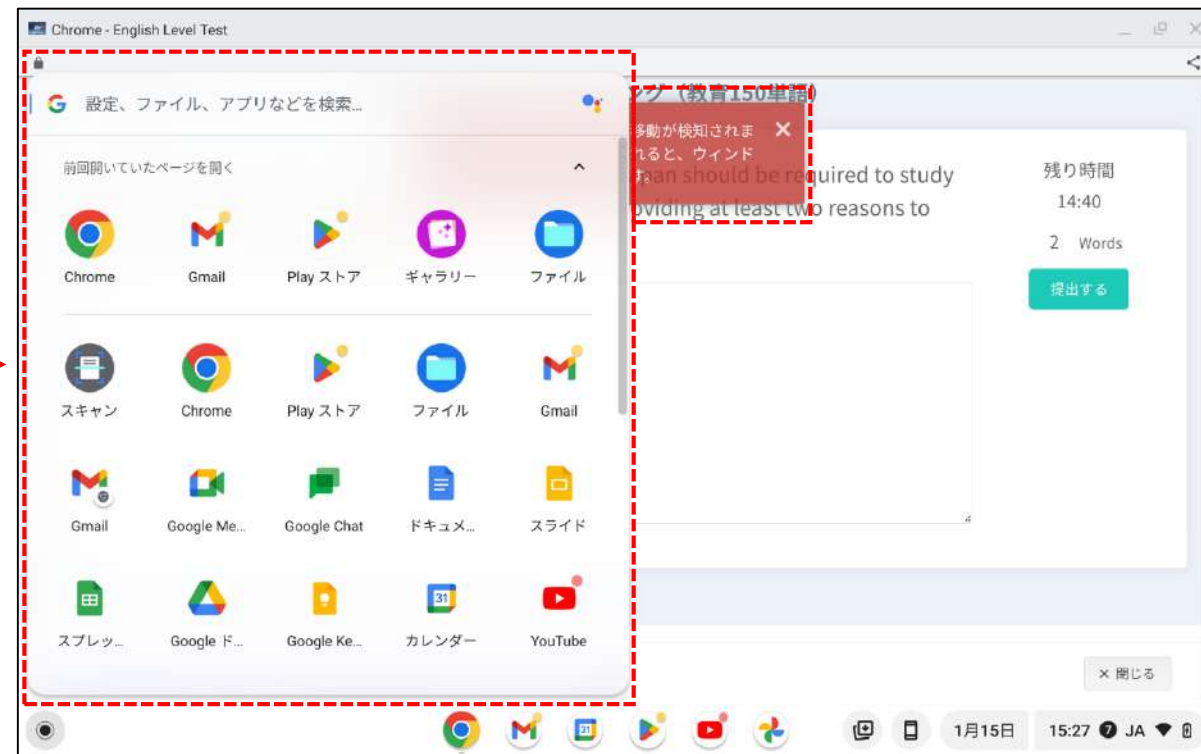
文法レベル	語彙レベル	CEFR	英検(級)	
10	10	C2	1級	高
9	9	C1	1級	
8	8	B2	準1級	
7	7	B2	準1級	
6	6	B1	2級	低
5	5	B1	準2級	
4	4	A2	準2級	
3	3	A2	3級	
2	2	A1	4級	
1	1	A1	5級	

※文法レベルは、CEFRの基準とはリンクしていません。



iPadでのソフトウェアキーボードで回答を入力している場合、自身の回答は回答欄をスクロールしてご確認ください。
※ソフトウェアキーボード右下のキーボードのアイコンを押してキーボードを閉じる(非表示にする)と、画面移動が行われたとシステムが探知をして、3回目で強制終了されてしまいます。キーボードのアイコンを押してキーボードが閉じないよう、ご注意ください。
また、入力は必ず英語入力キーボードで行ってください。

Chromebook 回答注意事項



Chromebookでキーボードで回答を入力している場合、検索キーは使用しないようご注意ください。検索キーを使用すると、画像のように検索画面が立ち上がり、画面移動が行われたとシステムが探知をしてアラートが表示され、3回目の使用で強制終了されてしまいます。